

## פעילות חמישית: אני הולך להצביע

### רקע על הפעילות:

זו הפעילות האחרונה מתוך רצף של פעילויות, שמטרתן להנגיש את נושא הבחירות עבור המשתתפים ולעודד אותם לממש את זכותם להצביע בבחירות.

פעילות זו מסכמת את כל הפעילויות במערך, ובה ילמדו המשתתפים איך מתבצע הליך הבחירות, ומה עליהם לדעת לפני שהם מגיעים לקלפי.

### מטרות הפעילות:

1. המשתתפים ילמדו איך מתבצע הליך הבחירות ויתרגלו הצבעה בקלפי מדומה.
2. המשתתפים ילמדו איך מתבצעת ספירת הקולות וכיצד מחליטים מי הרשימות שירכיבו את הכנסת והממשלה.
3. המשתתפים יבינו כי יש להם זכות להצביע בבחירות על פי העדפתם האישית.

### הערות למדריך:

ניתן לחבר את שתי הפעילויות האחרונות, פעילות 4 (הרשימות השונות) ופעילות זו, ולקיים אותן ברצף ביום אחד.

### עזרים דרושים לפעילות:

- כרטיסיות טריוויה – נספח א'
- מצגת מלווה לטריוויה – נספח א'1
- מקרן + מסך (אופציונלי)
- פתקי הצבעה לתא ההצבעה – נספח ב'
- תיבת קלפי – קופסת קרטון + סמל מדינת ישראל (ראה) נספח ב'
- כרטיסיות מונגשות עם מידע על הרשימות והמועמדים – ראה נספח א' מפעילות 4.

### הכנה מוקדמת לפעילות:

- הדפסת כרטיסיות טריוויה
- הדפסת פתקי הצבעה במספר עותקים (לפי גודל הקבוצה)
- הכנת תיבת קלפי
- הכנת שולחן או לוח ועליו כל הכרטיסיות המונגשות

## מהלך הפעילות:

### פתיחה- הסבר:

- תזכורת: מה עשינו בפעילות הקודמת?  
בפעילות הקודמת דיברנו על הרשימות השונות המתמודדות בבחירות לכנסת.
- מה הנושא שאנחנו עוסקים בו בזמן האחרון?  
בפעילות הקודמת דיברנו על המילה **בחירה**.  
יש דברים שאני בוחר, והם משפיעים רק עליי.
  0. אני בוחר מה לאכול.
  1. אני בוחר מה ללבוש.
  2. אני בוחר את החברים שלי.
- יש דברים שאנחנו בוחרים, והם משפיעים גם על אנשים אחרים.
  0. אני בוחר ברשימה לכנסת ישראל.
  1. כשאני מצביע בבחירות אני משפיע מי יקבע את החוקים במדינה.
  2. כשאני מצביע בבחירות אני משפיע מי ינהל את המדינה.
- בקרב יתקיימו בחירות לכנסת ישראל.
- היום נדבר על ההצבעה בקלפי, ונלמד את כל מה שצריך לדעת כדי להשתתף בבחירות לכנסת.

### טריוויה – תהליך ההצבעה

- נחלק למשתתפים את הכרטיסיות שבנספח א'. הכרטיסיות מכילות שאלות על תהליך ההצבעה.
- נבקש מכל משתתף בתורו להקריא את השאלה שמופיעה בכרטיסיה שלו לשאר המשתתפים. נבקש מהמשתתפים להשיב על פי מה שהם יודעים.
  - הערה: אם המשתתפים אינם קוראים, המנחה יקריא את השאלות בעצמו. מומלץ גם להקריא את השאלות באמצעות מצגת המכילה סמלול והמחשות חזותיות (ראה נספח א' 1).
- בסוף כל שאלה המנחה יציג למשתתפים את התשובה הנכונה.


## **סיכום ביניים (ניתן ורצוי לחזור על השאלות שבנספח א' כדי לוודא הבנה):**


- הבחירות לכנסת מתקיימות בכל ארבע שנים.
- לכל אדם מעל גיל 18 שהוא אזרח מדינת ישראל יש זכות להצביע בבחירות לכנסת.
- **זכותי להצביע בבחירות!**
- ביום הבחירות לא הולכים לעבודה.
- לפני הבחירות נקבל הודעה בדואר שכתוב בה איפה אני צריך להצביע.
- ביום הבחירות אני צריך ללכת לקלפי שנמצאת בכתובת שרשומה בהודעה שקיבלתי.
- חשוב להביא את תעודת הזהות שלי.
- במקום שמצביעים יש תא שאליו אני נכנס לבד.
- אם אני צריך עזרה, מותר לי להיכנס לתא ההצבעה עם מלווה.
- למדריך בהוסטל או בדירה שאני גר בה, אסור ללוות אותי בהצבעה.


## **סימולציה – ההצבעה בקלפי**


בחלק זה יתרגלו המשתתפים את תהליך ההצבעה בקלפי. מטרת חלק זה היא להכין את המשתתפים לתהליך ההצבעה, ולהמחיש עבורם כיצד הוא מתבצע בפועל.

1. נציג בפני המשתתפים את הלוח שעליו תלויות כל הרשימות שלמדנו עליהן בחלק א' של הפעילות הקודמת.
  2. נציג בפני המשתתפים את תא ההצבעה שיוכן מראש באמצעות **נספח ב'**.
  3. נסביר למשתתפים שהיום נתאמן על איך מצביעים בקלפי, כדי שיהיו מוכנים ליום הבחירות שיתקיים בקרוב: ב-9 באפריל 2019.
- 📖 כל אחד ייכנס לתא ההצבעה.
  - 📖 בתוך התא יש הרבה פתקים.
  - 📖 אני בוחר את הפתק של הרשימה שאני רוצה.
  - 📖 אני לוקח את הפתק שבחרתי ומכניס אותו לתוך מעטפה.
  - 📖 חשוב להכניס רק פתק אחד למעטפה.

את המעטפה מכניסים לתוך התיבה. 

הערה: מומלץ להדגים פיזית את התהליך למשתתפים. 

לאחר שכל המשתתפים יצביעו, נספור את הפתקים. 

אחרי שנספור, נראה כמה פתקים (קולות) קיבלה כל רשימה בבחירות שלנו.   
4. כעת נבקש מכל משתתף בתורו להיכנס לתא ההצבעה. במידת הצורך, המנחה יסייע למשתתפים לקחת את הפתק הנכון ולהכניס אותו למעטפה. **חשוב להקפיד לא לכוון את המשתתפים להצבעה מסוימת אלא שיצביעו אך ורק לפי רצונם והבנתם!**

חלק מהאנשים עשויים להזדקק לעזרה במציאת הפתק המתאים, המייצג את הרשימה שבה הם מעוניינים לבחור. ניתן להיעזר בכרטיסיות המוגשות מהפעילות הקודמת, אשר מכילות תמונה של ראש הרשימה לצד תמונה של פתק ההצבעה המתאים:

- נציג את הלוח עם הכרטיסיות לפני הכניסה לתא ההצבעה.
- נבקש מהמשתתף לבחור את הכרטיסייה עם הרשימה / מועמד שבו הוא מעוניין לבחור.
- נקפל את הכרטיסייה שבחר המשתתף לפי הקו המקווקו, ונדריך אותו להחזיק אותה כך שהתמונה של פתק ההצבעה תהיה כלפי מעלה.
- נסייע למשתתף להתאים בין פתק ההצבעה שעל הכרטיסייה שבידו, לבין פתק ההצבעה שנמצא בתוך התא. הכרטיסייה יכולה לסייע למשתתפים ליצור קשר בין פתק ההצבעה לבין בחירתם.

### תוצאות הבחירות

1. לאחר שכל המשתתפים סיימו להצביע, נחזור למליאה.
2. נסדר את כל הכרטיסיות המוגשות מהפעילות הקודמת בשורה במרכז החדר.
3. נפתח את הקופסה ונתחיל להוציא את הפתקים.



על מנת להנגיש את ספירת הפתקים, נניח כל פתק שנוציא מהתיבה מעל הכרטיסייה המתאימה. כך ייווצר טור של פתקי הצבעה מעל כל כרטיסיה, וניתן יהיה להשוות בין כמות הקולות שקיבלה כל רשימה באופן ויזואלי ומוחשי, ללא שימוש במספרים.

- חשוב שהפתקים יונחו אחד מעל השני ללא רווחים כדי להקל על ההשוואה.
- רצוי להיעזר במשתתפים בספירת הקולות ולבקש מהם לשבץ אותם במקום המתאים, כדי לקצר את זמן ההמתנה.

4. נשאל את המשתתפים:

- איזה רשימה קיבלה הכי הרבה פתקים?
- איזה רשימה קיבלה הכי מעט פתקים?
- יש רשימות שלא קיבלו פתקים בכלל?
- מי יהיה ראש הממשלה לפי הבחירות שעשינו היום?
- הבחירות שעשינו היום מייצגות את מה שאנחנו כאן בקבוצה חושבים.
- בבחירות האמתיות, נגלה מה חושבים כל אזרחי ישראל, ולפי זה נדע מי יהיה בכנסת ומי יהיה ראש הממשלה.

### סיכום:

- בקרוב כל אזרחי ישראל יוכלו להצביע בבחירות לכנסת.
- אחרי שכולם יבחרו, יפתחו את כל תיבות הקלפי בארץ, כמו שעשינו היום בפעילות. אחר כך יספרו כמה אנשים מכל הארץ בחרו בכל אחת מהרשימות.
- לרשימה שהכי הרבה אנשים יבחרו בה יהיו הכי הרבה חברים בכנסת.
- בדרך כלל, ראש הממשלה עומד בראש הרשימה שקיבלה הכי הרבה קולות.

## שאלה

• כל כמה זמן מתקיימות הבחירות לכנסת?



## תשובה

כל 4 שנים.

10

כל 10 שנים.

4

## שאלה

• למי יש זכות להצביע בבחירות לכנסת?



## תשובה

כל מי שאזרח  
ישראל והוא מעל  
גיל 18 יכול ללכת  
להצביע.



רק מי שעצמאי  
לגמרי יכול ללכת  
להצביע.



## תשובה

כל מי שאזרח ישראל והוא מעל גיל 18 יכול ללכת להצביע.



## שאלה

• באיזה שעה ביום אפשר ללכת להצביע?





## תשובה

אפשר ללכת להצביע  
רק בערב, אחרי  
שמסיימים לעבוד.



ביום הבחירות יש  
חופש. אפשר ללכת  
להצביע מתי שרוצים.



## תשובה

ביום הבחירות יש חופש.  
אפשר ללכת להצביע מתי שרוצים.



## שאלה

• איך יודעים לאן צריך ללכת כדי להצביע?



## תשובה

כל אדם שיש לו זכות להצביע מקבל מכתב. במכתב כתוב לאן אני צריך להגיע.



צריך לחכות שיתקשרו אליי ויסבירו לי לאן אני צריך להגיע.



## תשובה

כל אדם שיש לו זכות להצביע מקבל מכתב.  
במכתב כתוב לאן אני צריך להגיע.



## שאלה

• מה אני צריך להביא איתי לקלפיה?



# נספח א' לפעילות 5: כרטיסיות טריוויה

## תשובה

צריך להביא את תעודת הזהות שלי.



צריך להביא אוכל ובקבוק מים.



## תשובה

צריך להביא את תעודת הזהות שלי.



## שאלה

- אם אני צריך עזרה, מותר לי להיכנס להצביע עם מישהו שיעזור לי?



## תשובה

אסור להיכנס עם מלווה.



מותר להיכנס עם מלווה.



# נספח א' לפעילות 5: כרטיסיות טריוויה

## תשובה

מותר להיכנס עם מלווה.



# טב

איחוד מפלגות הימין  
הבית היהודי  
האיחוד הלאומי  
עוצמה יהודית

# דעמ

הרשימה הערבית המאוחדת  
ברית לאומית דמוקרטית

# נ

הימין החדש  
בראשות שקד ובנט

# נר

גשר בראשות  
אורלי לוי אבקסיס

אמת

העבודה בראשות  
אבי גבאי

מרצ

מרצ - השמאל של ישראל

ל

ישראל ביתנו  
בראשות אביגדור ליברמן

שס

התאחדות הספרדים שומרי  
תורה תנועתו של מרן  
הרב עובדיה יוסף זצ"ל



כ

כולנו הימין השפוי  
בראשות משה כחלון

ג

יהדות התורה והשבת

פה

כחול לבן בראשות  
בני גנץ ויאיר לפיד

חד"ש תע"ל

רשימה ערבית משותפת  
בראשות איימן עודה  
ואחמד טיבי

ז

זהות - תנועה ישראלית יהודית  
בהנהגת משה פייגלין

מחל

הליכוד בהנהגת בנימין  
נתניהו לראשות הממשלה

